



Festuca y Alfalfa grupo 6

Implantación 2016



Festuca con Alfalfa grupo 6

En el año 2016 se destinaron 11 has a la siembra de festuca con alfalfa.

La siembra se realizó el día 18/05/2016. Las variedades utilizadas fueron: Festuca Flecha (13 Kg/Ha), Alfalfa Don Enrique grupo 6 (9 Kg/Ha) y Trébol Blanco Lucero (1 Kg/Ha).

A la siembra se aplicaron 170 Kg/Ha de fertilizante fosfatado 7-40-00-5

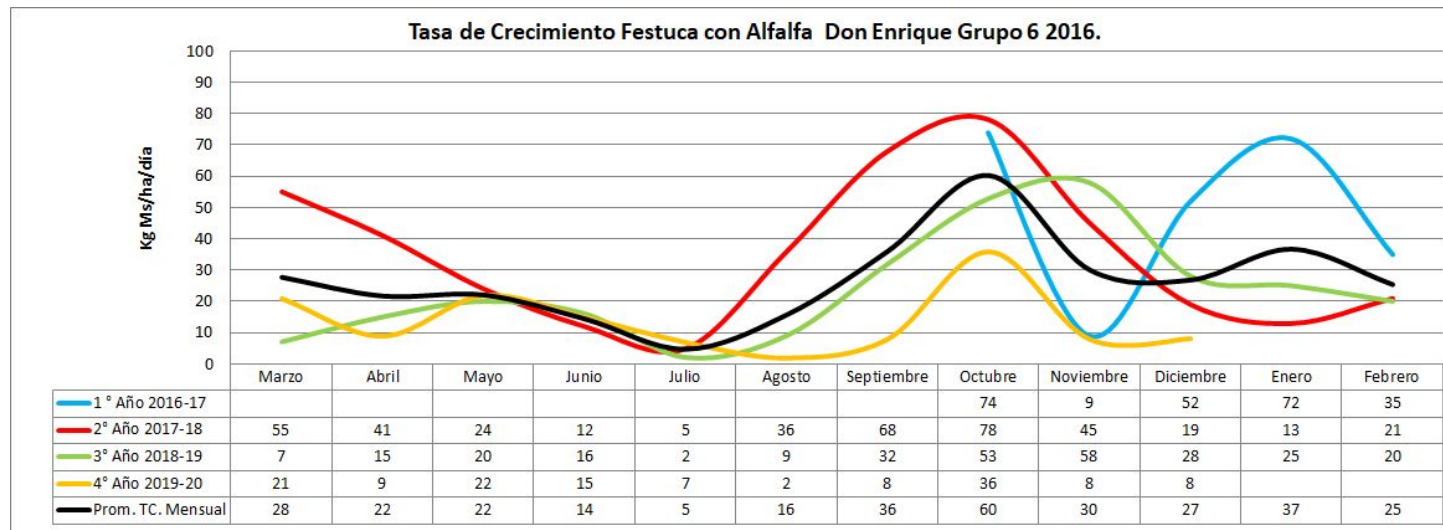
Para la siembra de este recurso forrajero se destinaron 11 has.

Datos a tener en cuenta:

- Comienzo de mediciones en el mes de octubre del 2016, por lo cual, a partir de dicho mes se observan mediciones.
- Su última medición fue el 19 de diciembre 2019, seguidamente el lote se dió de baja.

Tasa de crecimiento Kg MS/Ha/día

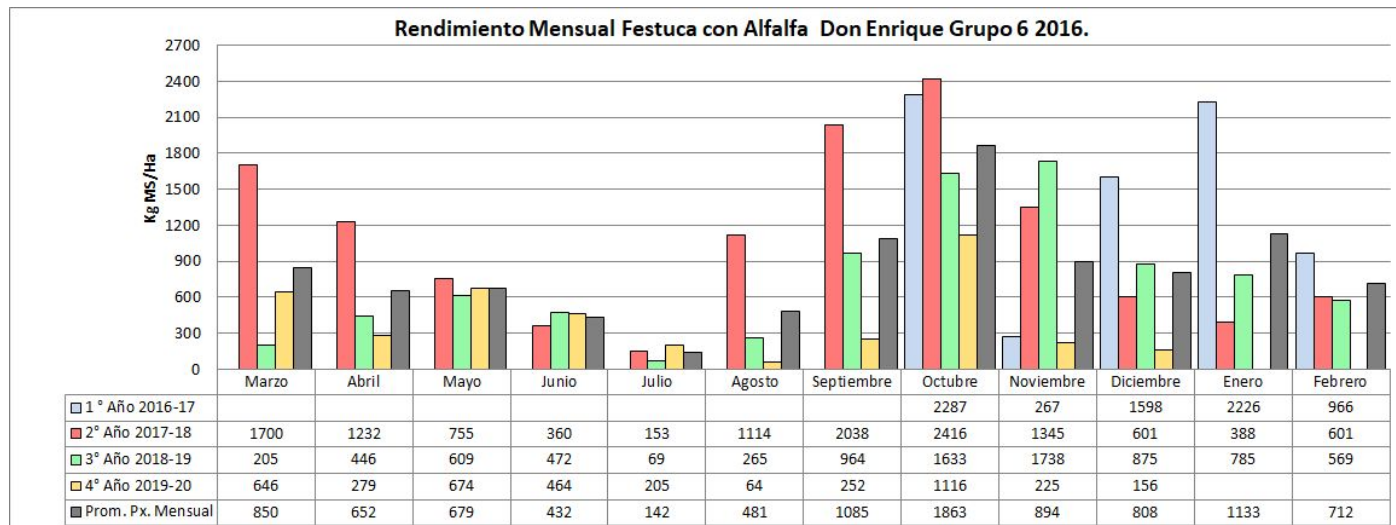
En el segundo año productivo (2017-18) alcanzó su valor máximo de 78 Kg MS en octubre. La tasa de crecimiento mínimo fue de 2 Kg MS/ha/día. Este crecimiento mínimo ocurre en julio del tercer año y en agosto del cuarto año.



Rendimiento mensual Kg MS/Ha

Al analizar el segundo año (2017-18) vemos que la máxima producción sucede en el mes de octubre con 2416 Kg MS/Ha.

En su último año productivo (2019-20), en agosto se observa la menor producción con 64 Kg/ha.

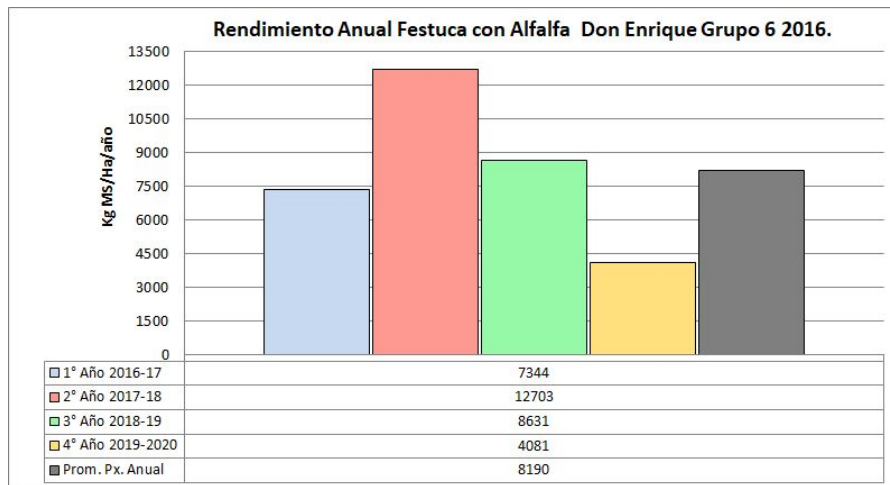


Rendimiento anual Kg MS/Ha/Año

En el segundo se obtuvo la máxima producción con 12,703 Kg MS.

En su cuarto año solamente se obtuvo 4,081 Kg MS siendo este el menor valor anual.

La producción total fue de 32,758 Kg MS/Ha.



Resumen

Seguidamente podemos observar el conjunto de resultados obtenidos: tasa de crecimiento diaria, rendimiento mensual, rendimiento anual y producción total, para la festuca con alfalfa grupo 6 2016 en sus cuatro años productivos.

